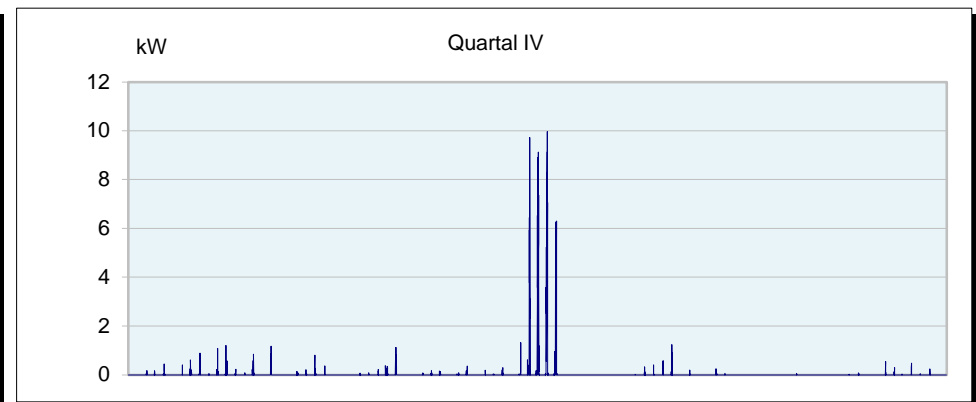

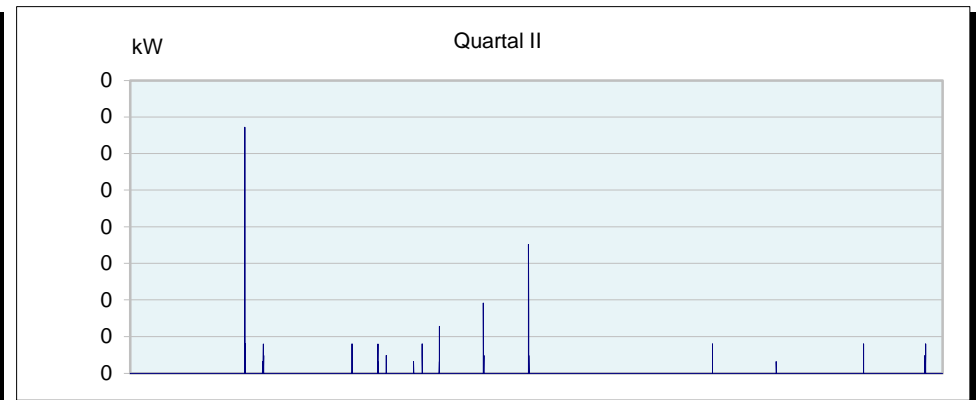



Umspannung MS/NS
Summe aller Einspeisungen

§ 23c Abs. 3 Nr. 6 EnWG
GJ 2022



Jahresarbeit	70 kWh
Höchstleistung	10 kW
Datum/Zeit P _{max}	16.11.2022 03:15 Uhr MEZ

Die Daten basieren auf LGL, die zum Teil nicht gemessen sind (Hochrechnungen, Auffüllen von Lücken...).
 Abweichungen zu den Abrechnungswerten sind daher vorhanden.